
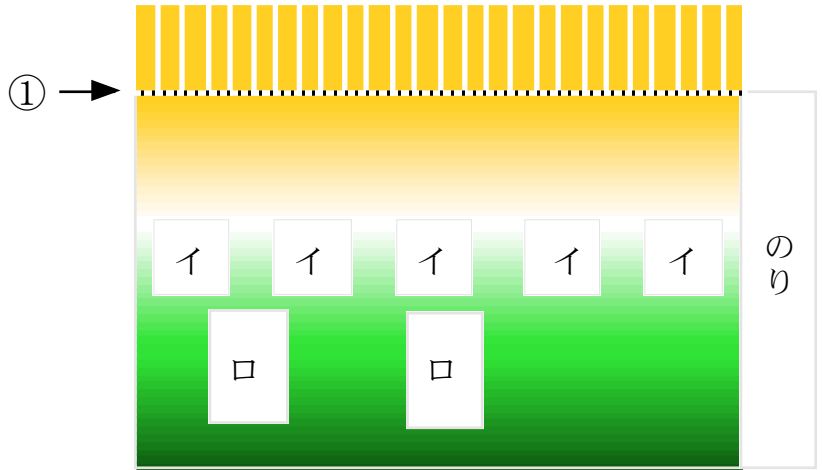



瑞雲寺オリジナル・ペーパークラフト「つばき」


①を山折りにしてから白線に切り込みを入れ、筒状にします。
次に花びら（イ）と葉（ロ）をのり付けします。




イ




イ



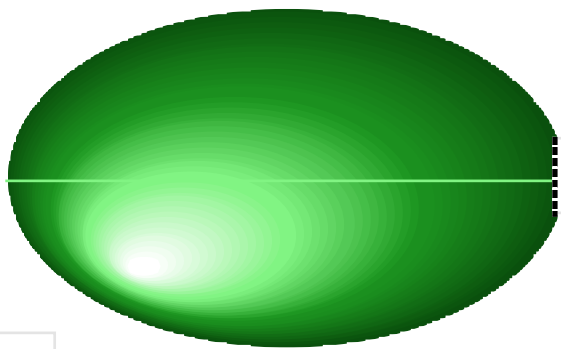
イ



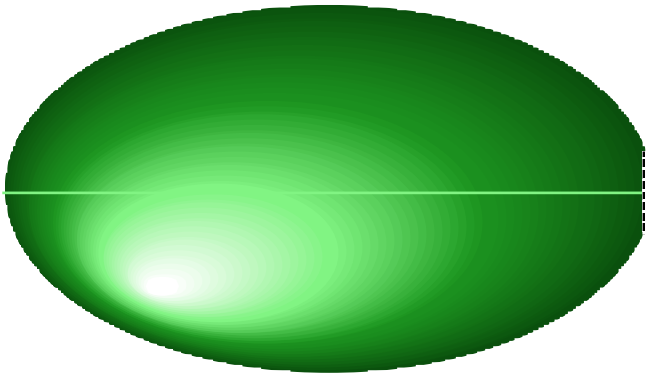
イ



イ



ロ



ロ

このペーパークラフト「つばき」についての、ご意見、ご感想をお待ちしています。

eメールアドレス zuiunji@mac.com

ホームページアドレス <http://www.zuiunji.com>

No. 001

1999/04/01

このペーパークラフトの著作権は宗教法人瑞雲寺が保有しており著作権法上の保護を受けています。個人でお楽しみいただく以外に著作権者による許諾を得ずに、内容の一部あるいは全体を無断で複写、転写、転載、デジタルベース化することは禁じられております。