

Dimanche 13 août 2006

Mactylo 3.0.1 apporte les améliorations suivantes:

1. Changement pour éviter que l'espace déclencheur soit positionné avant le texte expansé quand CopyPaste tourne;
2. La police par défaut pour l'édition de coupures en RTF est désormais Helvetica, pour faire en sorte que l'option Italique soit disponible dans le menu Formats/Police;
3. Changement de l'étiquette du bouton RTF en RTF/images afin de rendre plus évident comment ajouter des images aux coupures;
4. Le dialogue A propos de Mactylo affiche désormais le nom de l'utilisateur tout de suite après avoir inséré le code de licence;
5. Mactylo ne se plante plus si vous le lancez pour la toute première fois et vous cliquez annuler quand il vous propose de créer un premier fichiers de coupures (c'est arrivé à au moins un utilisateur qui l'a signalé);
6. Ajout du Mode d'emploi et correction de plusieurs fautes d'orthographe dans la version en français (Mactylo) ;
7. Ajout de plusieurs mots localisés en français, allemand et italien, par ex. newabb->nouvabrév, newclipping->nouvcoupure;
8. Un problème inhérent au choix des déclencheurs dans les versions autres que celle en anglais (celles en français, allemand et italien) a été résolu;
9. Mactylo sait maintenant ouvrir les fichiers de SpellCatcher enregistrés en XML;
10. Corrige un bogue qui frappait lors d'un appel à Ajouter une abrév à partir d'une appli qui est associée à un fichier de coupures spécifique.

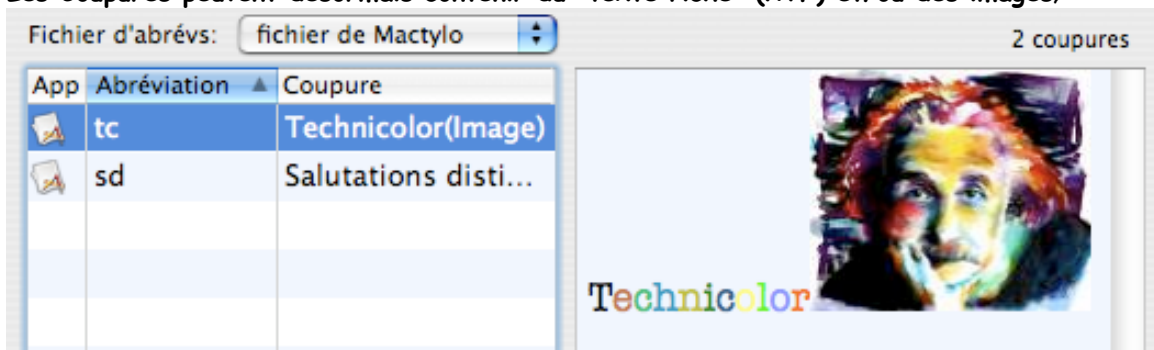
Samedi 22 juillet 2006

Mactylo 3.0 est une mise à jour majeure par rapport à la version 2.3 de janvier 2006.

Q: Que peut faire 3.0 que 2.3 ne pouvais pas?

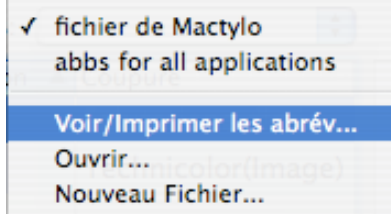
A:

- C'est une "Universal Binary", qui fonctionne à la fois sur Mac à processeur Intel et sur Mac PowerPC.
 - Son interface utilisateur est totalement réécrite en Cocoa.
 - Elle ajoute plusieurs fonctions nouvelles par rapport à 2.3, tels que:
1. **Les Coupures peuvent désormais contenir du "texte riche" (RTF) et/ou des images;**



2. **L'expansion peut optionnellement se faire SANS besoin de déclencheur;**
3. **N'importe quelle abréviation** peut être associée individuellement à une application (ceci s'ajoute à la possibilité déjà offerte par la version 2.3 de pouvoir associer des fichiers entiers d'abréviations à des applications spécifiques);

4. **Vous pouvez maintenant insérer des abréviations au sein d'autres abréviations (imbricage):**
5. **Voir/Imprimer les abrég...** permet d'imprimer une liste de toutes les coupures/abrég:



6. **Ouvrir... peut désormais importer les "snippets" de TextExpander et les "abbreviations" des fichiers de Typinator, afin de vous permettre une mise à jour facile vers Mactylo, sans devoir saisir à nouveau vos abréviations; les utilisateurs muni de licence peuvent demander un script en VBA pour convertir leur entrées en Autocorrect MSWord vers le format de Mactylo;**
7. **Ajouter une abrég amélioré** grâce à une fenêtre à taille variable qui peut traiter RTF, RTFD et plusieurs formats d'image à partir du presse-papiers;
8. **Vous pouvez définir vos propres raccourcis clavier** pour Ajouter une abréviation, Editer les abréviations et Pause/Reprise;
9. **Vous pouvez spécifier où doit se positionner le curseur** dans le texte expansé;
10. **Vous pouvez choisir d'insérer le contenu du presse-papiers** en l'intégrant au texte expansé;
11. **Vous n'êtes plus limité à 2,700 abréviations/coupures** par fichier.

Q: J'ai acquitté la licence d'une version antérieure, est-ce une mise à jour gratuite?

A: Si vous avez acheté Mactylo - ou payé pour une mise à jour - après le 1 juillet 2005, oui, sinon, le prix est de \$9USA. Si vous n'avez jamais acheté une licence Mactylo/TypeIt4Me, vous pouvez le faire maintenant au prix de \$27USA, voir:

<http://homepage.mac.com/rettore/ty2/purchase.htm>

Q: Puis-je faire tourner 3.0 et 2.3 en même temps?

A: NON, si vous avez Mactylo ou TypeIt4Me 2.x installé, il faudra l'arrêter pendant vos essais de la version 3.0 sinon vous aurez des problèmes de double expansion!

Q: Comment je désactive Mactylo/TypeIt4Me 2.x?

A: Pour désactiver la vieille version 2.3 ou antérieure, sortez TypeIt4Me.component de / Bibliothèque/Components ou ~/Bibliothèque/Components et redémarrez votre Mac. Gardez cependant l'ancien fichier d'abréviations que vous pourrez convertir au format 3.0.

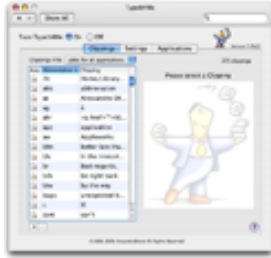
Q: Dois-je activer Mactylo 3.0 via International?

A: NON, Mactylo 3.0 ne réside plus dans le menu International.

C'est maintenant une application qui tourne en tâche de fond et qui affiche une nouvelle icône ailleurs dans la barre de menu, indépendamment du drapeau correspondant au clavier.

Mactylo 3.0 se présente maintenant en tant que module des Préférences Système:



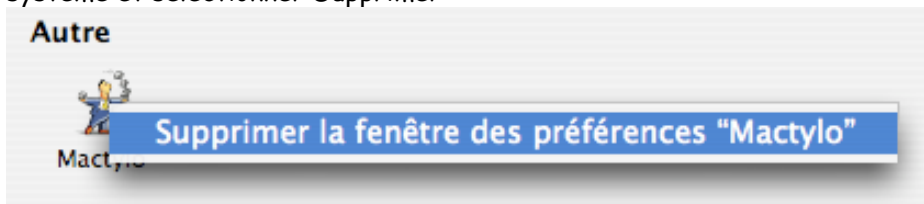


moyennant lequel vous pouvez:

- éditer les abréviations et le texte et/ou images qu'elle représentent (appelés maintenant "coupures")
- faire plusieurs choix dans l'onglet Réglages
- décider si dans une application spécifique Mactylo doit utiliser un fichier différent des autres
- décider si Mactylo ne doit PAS expanser du tout dans une application spécifique.

Q: Comment supprimer Mactylo 3.0 si je décide de ne pas le garder?

A: Il suffira d'appuyer sur la touche ctrl et cliquer sur l'icône de Mactylo dans préférences système et sélectionner Supprimer:



Pendant sept mois d'essais beta en privé et en public avant cette sortie officielle, 31 versions beta ont réglé les problèmes trouvés par les testeurs. Bien que la plupart des problèmes connus aient été réglés, il est possible qu'il en restent encore, telle est la nature des logiciels. Si vous en trouvez, veuillez les signaler par courriel à TypeIt4Me3.0b@mac.com

J'espère d'ors et déjà pouvoir bientôt vous ajouter à la liste croissante d'utilisateurs satisfaits.

Riccardo Ettore

<http://www.typeit4me.com>